

Descriptif :

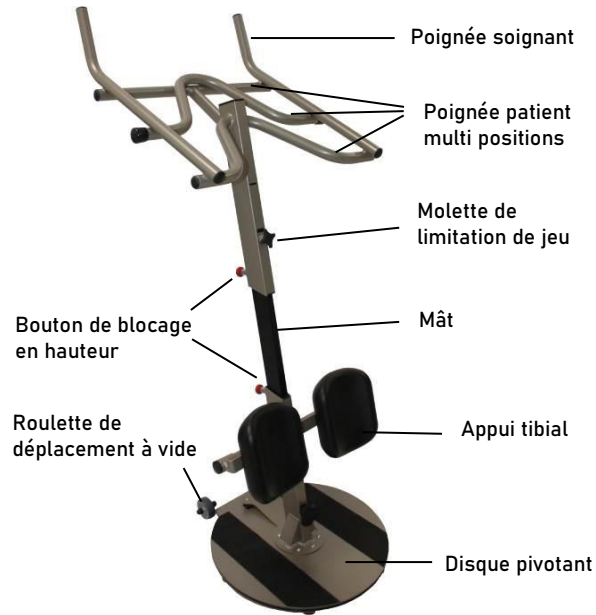
Matériaux :

- Structure : acier revêtu époxy
- Appui tibial : polyuréthane

Dimensions (mm)

- Hors tout (hxpxl) : 1420x 710x 540
- Base : disque ø450
- Poignées patient :
 - . hauteur 870 à 1090
 - . largeur 540
- Poignées soignant :
 - . hauteur 1200 à 1420
 - . largeur 480
- Appui tibial :
 - . mousse: 210x165x70
 - . h sol / axe pivot : 320 à 450
 - . Entraxe appuis: 230 (configurable à 300)

Poids : 17kg



Recommandations :

Nettoyage :

- . Essuyer toutes les surfaces du *Vertic Easy* avec un non-tissé imprégné d'une solution de nettoyage adaptée (Anios détergent désinfectant surfaces hautes ou autre produit équivalent).
- . Proscrire impérativement : alcool pur, Acétone, Perchloréthylène et trichloréthylène, solvants détergents, produits d'entretien abrasifs et cires.
- . Ne pas nettoyer le *Vertic Easy* à grande eau ou au jet sous pression.

Stockage :

- Le stockage du produit doit se faire à l'abri de la poussière et de l'humidité dans un endroit sec et tempéré :
 - . T° de stockage/transport : -10°C à +50°C
 - . Humidité relative : 20% à 80% sans condensation

Si vous devez stocker votre *Vertic Easy* pour une longue période, le nettoyer, puis le couvrir avant rangement.

Garantie :

- . La durée contractuelle de garantie de ce produit est limitée à 2 ans et couvre uniquement les vices de fabrication.
- . Ne sont pas prises en charge par la garantie toutes pannes survenant suite à une utilisation anormale ou contraire aux spécifications et précautions d'emploi.

Entretien préventif :

Il est conseillé de réaliser une inspection annuelle pour conserver les performances du *Vertic Easy*. En fonction de la fréquence d'utilisation contrôlez les points suivants :

- . Fixation du support mât sur le disque.
- . Fonctionnement du réglage en hauteur et du blocage des poignées et appui tibial.
- . Propreté, état général du revêtement époxy.
- . Vérification de l'état d'usure des patins antidérapant.



VERTIC EASY

NOTICE



POIDS MAXI
150 kg

Code LPPR



6259271

APPAREIL MODULAIRE DE
VERTICALISATION, VILGO

Code GTIN





3615800053889

VERTIC EASY BRONZE / NOIR

Montage :



Fonctionnalités :



Utilisation du Vertic Easy :



7/ Soulevez légèrement le pied de la pédale et faites pivoter le *Vertic Easy* de manière à positionner le patient à l'aplomb du nouveau siège.



IMPORTANT : Durant toute la phase de transfert, conservez un contact visuel avec le patient, et veillez à stabiliser le dispositif avec les 2 mains et le pied appuyé sur la pédale.

SECURITE - AVERTISSEMENTS :

- . Le *Vertic Easy* est destiné à réaliser un transfert en verticalisant et en pivotant le patient d'une position assise vers une autre position assise (lit vers fauteuil - fauteuil de repos vers fauteuil à roues ...).
- . Ne jamais utiliser seul ce dispositif. Le transfert ne peut s'effectuer qu'en présence d'une tierce personne qui stabilise et maintient le *Vertic Easy* durant toute la phase de transfert.
- . Ne jamais déplacer le *Vertic Easy* sur ses roulettes lors du transfert d'un patient (les roulettes sont destinées au déplacement à vide du dispositif).
- . Ne pas dépasser le poids maxi utilisateur de 150 kg indiqué sur le *Vertic Easy*.
- . Toujours utiliser le *Vertic Easy* sur une surface plane.