



La rencontre entre robustesse et esthétique

Confortable, pliable, léger, l'Invacare **Action⁴_{NG}** est le fauteuil idéal pour la vie quotidienne. Sa plate-forme commune avec les autres produits de la gamme **Action** permet de profiter d'une intercompatibilité pour de nombreuses pièces et accessoires. Il profite de série d'un double croisillon profilé innovant, de six coloris de châssis, d'une toile de dossier réglable en tension avec revêtement bi-matière et pochette de rangement, d'accoudoirs crantés et d'une roulette anti-bascule. L'**Action⁴_{NG}** permet ainsi un ajustement personnalisé aux besoins de l'utilisateur. Le design des potences à 80° apporte plus de stabilité aux membres inférieurs de l'utilisateur.



Trusted Solutions, Passionate People



Yes, you can.®



Performant et rigide

Les particularités de l'Invacare **Action⁴ NG** sont sa grande stabilité et sa rigidité, qui se répercutent sur la qualité de roulage et permettent de tirer bénéfice des mouvements du corps de l'utilisateur. Grâce à ses roues avant de 6" et fourches fines, il est également très maniable et manœuvrable pour la tierce-personne.

Un choix clinique

L'**Action⁴ NG** est un fauteuil entièrement ajustable : accoudoirs, dossier, potences, Sa large gamme d'options permettra une adaptation personnalisée aux besoins de l'utilisateur. L'assise peut être réglable en profondeur en option (sinon 3 profondeurs : 400, 450 et 500 mm) et une pente d'assise à 0°, 3° ou 6° est possible afin d'assurer un maintien postural optimum. De plus, il propose de série une toile de dossier bi-matière réglable en tension pour plus de confort et une roulette anti-bascule à droite pour plus de sécurité.

Transportable

Les roues à démontage rapide et le dossier pliant à mi-hauteur facilite le transfert du fauteuil à l'avant de la

voiture ou dans le coffre. L'**Action⁴ NG** pèse seulement 8,3 kg sans les roues arrière.

Caractéristiques et Options



Roulette Anti-Bascule avec tube basculeur

Offre une sécurité maximale dans les pentes ou avec un dossier incliné. La fonction tube basculeur aide au franchissement d'obstacles.



Toile d'assise réglable en profondeur

Diminution de la profondeur d'assise sur 50 mm, de 500 à 450 mm et de 450 à 400 mm.



Dossier inclinable par vérin et pliant à mi-hauteur de série


Son encombrement limité facilite le transport du fauteuil. Le vérin gaz permet une inclinaison en douceur pour l'utilisateur et assiste la tierce personne.



Toile de dossier bi-matière de série

Cette toile réglable en tension bi-matière offre plus de confort et de rangement pour l'utilisateur grâce à son tissu anti-transpirant et sa pochette arrière. Le réglage en tension améliore le maintien dorsal.

Caractéristiques et Options



Les potences et palettes

Un large choix de potences est proposé en option : Potence 80° pour plus de stabilité des membres inférieurs de l'utilisateur, repose-jambes, support amputé (réglable en hauteur et profondeur, potence 80° livrée en plus pour utilisation avec prothèse, écarteurs disponibles pour utilisation bilatérale). Egalement un large choix de palettes : fixe, réglable en angle et profondeur, monobloc (réglable en profondeur et en angle).



Tendeur de dossier

Apporte une plus grande stabilité au niveau du dossier et permet un réglage plus efficace des toiles réglables en tension.



Invacare **Action⁴ NG Dual HR**

Système breveté de double main courante doté d'un démontage plus rapide des roues arrière et d'une plus grande précision de conduite grâce à un jeu mécanique réduit au niveau du cardan. La main courante intérieure est réversible pour s'adapter à chaque utilisateur.



Invacare **Action⁴ NG Matrix**

Fauteuil équipé des dossiers et coussins de positionnement **Matrix (Elite, Elite Deep, Solution Xtra, Vi et Libra)**.



Freins tambours

Facilite le freinage du fauteuil par la tierce-personne



Appui-tête

Gamme d'appui-tête avec le choix entre un appui-nuque, un appui-tête avec réglage latéral et oreillettes réglables, et un appui-joue avec réglage latéral et oreillettes longues réglables.



Invacare **Action⁴ NG XLT**











Version renforcée pour un poids patient jusqu'à 160 kg avec des largeurs de 505, 555 et 605 mm.



Invacare **Action⁴ NG Levier Pendulaire**

Disponible en hauteurs d'assise 510, 485 et 460 mm.

Données techniques

Invacare Action⁴ NG						
	380 / 405 / 430 / 455 / 480 / 505 / 555 / 605 mm	400 / 450 / 500 mm	360 / 385 / 410 / 435 / 460 / 485 / 510 mm	350 - 510* mm	200-280/ 240/170-300/ 210-350 mm	200-400/ 330-460/ 440-510 mm
						
	0° - 6°	7° / -6° - 24° / 0° - 30°	Largeur d'assise + 190 mm	810 - 1040 mm	995 - 1170 mm	850 - 1025 mm
						
	305 mm	15,2 kg	125 / 160 kg**	8,3 kg	 Crash testé ISO 7176-19	* Dossier inclinable ** Version XLT



Coloris du châssis



Gris Ardoise



Bleu Océan



Noir Brillant



Rouge Rubis



Blanc Perle



Vert Électrique

Revêtement du siège



Nylon noir

