



Yes, you can.®

Aquatec® **Pico commode**

La chaise percée Modulaire et Evolutive !

Aquatec® **Pico commode** est une chaise percée réglable en hauteur avec une **conception originale 3 en 1** lui permettant de s'utiliser à la fois dans les toilettes, dans la chambre ou dans la douche pour répondre à tous les besoins.

Sa conception modulaire permet au patient d'adapter la **Pico commode** à son environnement : réglage du sens de l'escamotage du seau (par les côtés ou par l'avant/arrière), accoudoirs et dossier amovibles.

La chaise **Pico commode** a été conçue pour apporter un maximum de confort pour des **patients pesant jusqu'à 160 kg.**



AQUATEC®

► Chaise modulaire et évolutive

La chaise *Aquatec® Pico commode* est entièrement modulable sans outils pour s'adapter à tous les besoins et à tous les environnements :

- Ajustement de la hauteur d'assise de 42 à 57,5 cm (par incréments de 25 mm) pour faciliter les transferts et s'adapter sur les toilettes sans le seau
- Seau escamotable soit par les côtés, soit par l'avant/arrière (à définir de façon définitive lors du montage)
- Accoudoirs amovibles : possibilité d'en retirer un pour faciliter les transferts latéraux
- Dossier amovible : pour faciliter la toilette dans la douche ou pour l'accès aux toilettes avec chasse d'eau suspendue



► Stabilité et qualité

La chaise *Aquatec® Pico commode* a été conçue avec des matériaux résistant à la corrosion pour une durée de vie plus longue. Chaque pied est équipé de ventouses pour assurer une grande stabilité et une utilisation en toute sécurité dans la douche.

Elle peut supporter en toute sécurité des patients pesant jusqu'à 160 kg.

Configurations



Seau blanc escamotable :

Soit par l'avant/arrière, Soit par les côtés (à définir de façon définitive lors du montage).



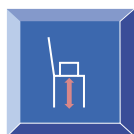
Dossier et accoudoirs amovibles sans outils



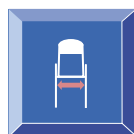
Packaging de présentation pour exposition en magasin

Dim : 59 x 24 x 52 cm
Poids : 6 kg

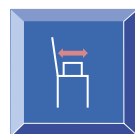
Caractéristiques techniques



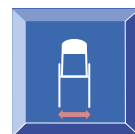
425 - 575 mm



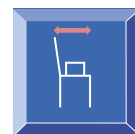
430 mm



420 mm



575 mm



520 mm

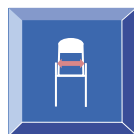
Coloris



Blanc



Bleu



430 mm



3,2 / 4,1* kg



4 / 4,8* kg



160 kg

* Poids avec accoudoirs

Indications données à titre d'information (information non contractuelle). Invacare® se réserve le droit de modifier sans préavis les données techniques ou de présentations de ce produit.

Code et pièces détachées

1525887 *Aquatec® Pico Commode*
Chaise percée Modulaire et Évolutive



INVACARE® POIRIER® S.A.S.
Route de Saint Roch · 37230 Fondettes France
Tel. : +33 247 626 466 · Fax : +33 247 421 224
Email : contactfr@invacare.com · www.invacare.fr

